

ГОСУДАРСТВЕННОЕ УЧРЕЖДЕНИЕ
ФОНД
СОЦИАЛЬНОГО СТРАХОВАНИЯ
РОССИЙСКОЙ ФЕДЕРАЦИИ
КРАСНОЯРСКОЕ РЕГИОНАЛЬНОЕ
ОТДЕЛЕНИЕ
ФИЛИАЛ № 4
663960, г. Заозерный, ул. Папанина, 3А
Факс: (265) 2-01-92

АКТ № 20н/с

ДОКУМЕНТАЛЬНОЙ ВЫЕЗДНОЙ ПРОВЕРКИ СТРАХОВАТЕЛЯ ПО ОБЯЗАТЕЛЬНОМУ
СОЦИАЛЬНОМУ СТРАХОВАНИЮ ОТ НЕСЧАСТНЫХ СЛУЧАЕВ НА ПРОИЗВОДСТВЕ И
ПРОФЕССИОНАЛЬНЫХ ЗАБОЛЕВАНИЙ

Муниципальное бюджетное учреждение "Комплексный центр социального обслуживания населения"

г.Зеленогорск

"27" октября 2014 г.

Юридический адрес: 663692, ул. Набережная, д. 60, г. Зеленогорск, Красноярский край
Регистрационный номер страхователя 2414760719 Код подчинённости 24041
Код ИФНС России 2453 ИНН 2453009157 КПП 245301001 ОГРН 1032401310501

год	Основной вид экономической деятельности (код по ОКВЭД)	класс профессионального риска	размер страхового тарифа	скидка / надбавка
2011	1.33: Деятельность прочих общественных организаций, не включенных в другие группировки	1	0,2	нет / нет
2012	1.33: Деятельность прочих общественных организаций, не включенных в другие группировки	1	0,2	нет / нет
2013	1.33: Деятельность прочих общественных организаций, не включенных в другие группировки	1	0,2	нет / нет

Проверяющей Иванушкиной Татьяной Васильевной - Главным специалистом Филиала № 4 Государственного учреждения Красноярского регионального отделения Фонда социального страхования РФ (далее - Филиал № 4 ГУ КРО ФСС РФ) на основании решения директора филиала № 4 ГУ КРО ФСС РФ Морозова А.А. от «17» октября 2014г. № 20н/с проведена проверка по вопросам начисления, уплаты страховых взносов на обязательное социальное страхование от несчастных случаев на производстве и профессиональных заболеваний и расходования этих средств за период с 01.01.2011г. по 31.12.2013г.

Проверка проведена с 17.10.2014г. по 24.10.2014г. в соответствии с Федеральным законом от 16.07.1999 № 165-ФЗ «Об основах обязательного социального страхования», Федеральным законом от 24.07.1998 № 125-ФЗ «Об обязательном социальном страховании от несчастных случаев на производстве и профессиональных заболеваний» (далее – Закон от 24.07.1998г. № 125-ФЗ), постановлением Правительства Российской Федерации от 02.03.2000г. № 184 «Об утверждении Правил начисления, учета и расходования средств на осуществление обязательного социального страхования от несчастных случаев на производстве и профессиональных заболеваний» и иными законодательными и нормативными правовыми актами по обязательному социальному страхованию от несчастных случаев на производстве и профессиональных заболеваний.

Должностными лицами муниципального бюджетного учреждения "Комплексный центр социального обслуживания населения" в проверяемом периоде являлись:

Руководитель – Садовская Людмила Васильевна по 31.01.2011г. и Полякова Ульяна Викторовна с 01.02.2011г. (распоряжение Администрации ЗАТО г. Зеленогорска № 6 л/с от 31.01.2011г.)

Главные бухгалтеры – Казакова Ольга Игоревна с 02.08.2010г. по 01.08.2011г. приказ от 02.08.2010г. № 40 л/с, Артемьева Марина Анатольевна с 10.05.2011г. по 01.08.2011г. приказ от 10.05.2011г. № 141 л/с (на период отпуска по беременности и родам Казаковой О.И.) и приказ № 229 от 01.08.2011г., уволена с 21.11.2011г. приказ № 378 от 09.11.2011г., Старикова Елена Викторовна с 22.11.2011г. по 21.11.2012г. приказ от 22.11.2011г. № 391 л/с, уволена с 10.08.2012г., Працук Ольга Васильевна с 29.08.2012г. по 29.08.2013г. приказ от 29.08.2012г. № 248 л/с, уволена с 25.10.2012г. приказ № 319 от 22.10.2012г., Гончарова Мария Юрьевна с 07.11.2013г. по 07.11.2013г. приказ от 07.11.2013г. № 236 л/с, уволена с 29.07.2013г. приказ № 214 от 22.07.2013г., Бойко Наталья Викторовна с 30.07.2013г. приказ от 30.07.2014г. № 223 л/с.

Расчетные ведомости по средствам Фонда представлены своевременно I квартал 2011г., I полугодие 2011г., 9 месяцев 2011г., год 2011г., I квартал 2012г., I полугодие 2012г., 9 месяцев 2012г., год 2012г., I квартал 2013г., I полугодие 2013г., 9 месяцев 2013г., год 2013г., в филиал № 4 ГУ КРО ФСС РФ (ежеквартально по сроку 15 число, следующее за расчетным кварталом).

Настоящая проверка проведена - выборочным методом проверены следующие документы: коллективный договор, положение об оплате труда и премировании работников, расчетно-платежные ведомости за 2011-2013г., штатное расписание, приказы по личному составу и по основной деятельности, банковские и кассовые документы на получение пособий и на перечисление страховых взносов, журналы ордера по счетам «Расчеты с персоналом по оплате труда», «Расчеты по социальному страхованию и обеспечению», табеля учета рабочего времени, справок бюро МСЭ об установлении группы инвалидности работающим на предприятии инвалидам, лицевые счета сотрудников, заявления работников, авансовые отчеты и другие бухгалтерские документы.

Сплошным методом проверены ведомости по начислению заработной платы по видам оплат. К проверке представлены все поименованные в требовании документы.

1. Проведена проверка:

1.1. Правильности начисления страховых взносов по установленному законодательством тарифу на обязательное социальное страхование от несчастных случаев на производстве и профессиональных заболеваний.

1.2. Своевременности уплаты страховых взносов.

1.3. Расходов, произведенных страхователем в счет страховых взносов на обязательное социальное страхование от несчастных случаев на производстве и профессиональных заболеваний.

2. Настоящей проверкой установлено следующее:

2.1. Правильность начисления страховых взносов по установленному законодательством тарифу на обязательное социальное страхование от несчастных случаев на производстве и профессиональных заболеваний.

Основной вид экономической деятельности в проверяемом периоде Муниципальное бюджетное учреждение «Комплексный центр социального обслуживания населения» - Деятельность прочих общественных организаций, не включенных в другие группировки код по ОКВЭД 01.33, что соответствует 1 классу профессионального риска и страховому тарифу на обязательное социальное страхование от несчастных случаев на производстве и профессиональных заболеваний в размере 0,2 % к начисленной по всем основаниям оплате труда (доходу) застрахованных лиц. Основной вид деятельности страхователя подтвержден бухгалтерскими документами. Нарушений не установлено. Начисление страховых взносов производилось по тарифу и порядку, установленному постановлением Правительства РФ от

02.03.2000г. № 184 «Об утверждении Правил начисления и расходования средств на осуществление обязательного социального страхования от несчастных случаев на производстве и профессиональных заболеваний», установленному Федеральным законом от 22.12.2005г. № 179-ФЗ (далее – Закон от 22.12.2005г. № 179-ФЗ) «О страховых тарифах на обязательное социальное страхование от несчастных случаев на производстве и профессиональных заболеваний на 2006 год» (с изменениями, внесенными Федеральными законами от 08.12.2010 N 331-ФЗ, от 30.11.2011 N 356-ФЗ, от 03.12.2012 N 228-ФЗ) и другими законодательными актами. Начисление страховых взносов на обязательное социальное страхование от несчастных случаев на производстве и профессиональных заболеваний производилось в соответствии со ст.20.1 Федерального закона от 24.07.1998г. № 125-ФЗ. Страховые взносы начислялись на все виды выплат в пользу работников, за исключением выплат, установленных ст.20.2. Федерального закона от 24.07.1998г. №125-ФЗ. При проверке правильности определения облагаемой базы для исчисления страховых взносов по обязательному социальному страхованию от несчастных случаев на производстве и профессиональных заболеваний нарушений не установлено.

В соответствии с п.1 ст.2 Федерального закона от 22.12.2005 года № 179-ФЗ учреждение применяет льготу при начислении страховых взносов по обязательному социальному страхованию от несчастных случаев на производстве и профессиональных заболеваний - в части начисленной по всем основаниям выплат работникам, являющимся инвалидами с установлением группы. Страховые взносы уплачиваются в размере 60 процентов страхового тарифа. При проверке обоснованности применения льготы по уплате страховых взносов проверены следующие документы: лицевые карточки по начислению заработной платы, справки учреждения МСЭ, подтверждающие факт установления инвалидности. Нарушений в применении льготы не установлено.

2.2. Своевременность уплаты страховых взносов

Страхователем в проверяемом периоде с 01.01.2011г –31.01.2013г страховые взносы уплачивались своевременно, пени не начислено (приложение № 1 к акту).

2.3. Расходование средств по обязательному социальному страхованию от несчастных случаев на производстве и профессиональных заболеваний за проверяемый период с 01.01.2011г –31.01.2013г не производилось.


3. По результатам настоящей проверки нарушений не установлено.

Подписи лиц, проводивших проверку
Филиал № 4 Государственного учреждения -
Красноярского регионального отделения
Фонда социального страхования РФ

Подпись руководителя (его представителя)
Муниципальное бюджетное учреждение
"Комплексный центр социального
обслуживания населения"




Иванушкина Татьяна
Васильевна




(подпись)

Полякова Ульяна
Викторовна
(Ф.И.О.)

Экземпляр акта с одним приложением на шести листах получил руководитель
муниципального бюджетного учреждения "Комплексный центр социального обслуживания
населения"



(подпись)

 27/10/14
(Ф.И.О.) (дата)

Приложение № 1

к акту проверки страхователя по обязательному
социальному страхованию от несчастных случаев
на производстве и профессиональных заболеваний

ТАБЛИЦА
результатов проверки правильности начисления, расходования и уплаты страховых взносов на обязательное социальное страхование
от несчастных случаев на производстве и профессиональных заболеваний и начисления пени на недоимку за период

с 01.01.2011 по 31.12.2013 гг.

(в руб.)

Период	Сумма выплат в пользу работников		Не учтенная сумма выплат (зачтенная) (гр.1 - гр.2)	Начислено взносов		Получено от отделения (филиала отделения) ФСС	Расходы			Следует к перечислению по данным проверки		Перечислено страхователем		Недоимка		Период просрочки платежа	Кол-во просроченных дней	Ставка пени	Расчетная сумма пени	Сумма пени по результатам камеральной проверки	Сумма пени, подлежащая уплате (гр.20 - гр.21)
	По данным страхователя	По результатам проверки		По данным страхователя	По данным проверки		По данным страхователя	По данным проверки	Не принято к зачету расходов (гр.8 - гр.9)	Разница (гр.6+гр.7 - гр.10) - гр.8	На дату	Сумма	Дата перечисления	Разница (гр.11 - гр.13)	На дату						
1	2	3	4	5	6	7	8	9	10	11	12	13	14	15	16	17	18	19	20	21	22
	-	-	-	-	-	-	-	-	-	-	-	110,00	27.01.2011	-110,00	27.01.2011		0	0,027%	-	-	-
	-	-	-	-	-	-	-	-	-	-	-	2214,29	27.01.2011	-2324,29	27.01.2011		25	0,026%	-	-	-
январь 2011	1138054,00	1138054,00	-	2237,09	2237,09	-	-	-	-	2237,09	21.02.2011	-	-	-87,20	21.02.2011		4	0,026%	-	-	-
	-	-	-	-	-	-	-	-	-	-	-	1751,91	25.02.2011	-1839,11	25.02.2011		24	0,026%	-	-	-
февраль 2011	911038,00	911038,00	-	1790,96	1790,96	-	-	-	-	1790,96	21.03.2011	-	-	-48,15	21.03.2011		4	0,027%	-	-	-
	-	-	-	-	-	-	-	-	-	-	-	2239,27	25.03.2011	-2287,42	25.03.2011		10	0,027%	-	-	-
	-	-	-	-	-	-	-	-	-	-	-	4,60	04.04.2011	-2292,02	04.04.2011		0	0,027%	-	-	-
	-	-	-	-	-	-	-	-	-	-	-	4,60	04.04.2011	-2296,62	04.04.2011		0	0,027%	-	-	-
	-	-	-	-	-	-	-	-	-	-	-	18,20	04.04.2011	-2314,82	04.04.2011		0	0,027%	-	-	-
	-	-	-	-	-	-	-	-	-	-	-	4,60	04.04.2011	-2319,42	04.04.2011		0	0,027%	-	-	-
	-	-	-	-	-	-	-	-	-	-	-	34,42	04.04.2011	-2353,84	04.04.2011		0	0,027%	-	-	-
	-	-	-	-	-	-	-	-	-	-	-	7,38	04.04.2011	-2361,22	04.04.2011		1	0,027%	-	-	-
	-	-	-	-	-	-	-	-	-	-	-	114,25	05.04.2011	-2475,47	05.04.2011		15	0,027%	-	-	-
март 2011	1197530,00	1197530,00	-	2365,45	2365,45	-	-	-	-	2365,45	20.04.2011	-	-	-110,02	20.04.2011		7	0,027%	-	-	-
	-	-	-	-	-	-	-	-	-	-	-	4,60	27.04.2011	-114,62	27.04.2011		0	0,027%	-	-	-
	-	-	-	-	-	-	-	-	-	-	-	2199,88	27.04.2011	-2314,50	27.04.2011		7	0,027%	-	-	-
	-	-	-	-	-	-	-	-	-	-	-	-	04.05.2011	-2314,50	04.05.2011		16	0,028%	-	-	-
апрель 2011	1114742,00	1114742,00	-	2198,48	2198,48	-	-	-	-	2198,48	20.05.2011	-	-	-116,02	20.05.2011		5	0,028%	-	-	-
	-	-	-	-	-	-	-	-	-	-	-	2411,89	25.05.2011	-2527,91	25.05.2011		0	0,028%	-	-	-
	-	-	-	-	-	-	-	-	-	-	-	4,60	25.05.2011	-2532,51	25.05.2011		26	0,028%	-	-	-
май 2011	1232722,00	1232722,00	-	2422,49	2422,49	-	-	-	-	2422,49	20.06.2011	-	-	-110,02	20.06.2011		2	0,028%	-	-	-
	-	-	-	-	-	-	-	-	-	-	-	4,60	22.06.2011	-114,62	22.06.2011		1	0,028%	-	-	-
	-	-	-	-	-	-	-	-	-	-	-	2557,81	23.06.2011	-2672,43	23.06.2011		0	0,028%	-	-	-
	-	-	-	-	-	-	-	-	-	-	-	95,07	23.06.2011	-2767,50	23.06.2011		27	0,028%	-	-	-
июнь 2011	1343113,00	1343113,00	-	2657,58	2657,58	-	-	-	-	2657,58	20.07.2011	-	-	-109,92	20.07.2011		5	0,028%	-	-	-
	-	-	-	-	-	-	-	-	-	-	-	4,60	25.07.2011	-114,52	25.07.2011		1	0,028%	-	-	-
	-	-	-	-	-	-	-	-	-	-	-	2364,92	26.07.2011	-2479,44	26.07.2011		10	0,028%	-	-	-
	-	-	-	-	-	-	-	-	-	-	-	15,72	05.08.2011	-2495,16	05.08.2011		17	0,028%	-	-	-
июль 2011	1225232,00	1225232,00	-	2369,52	2369,52	-	-	-	-	2369,52	22.08.2011	-	-	-125,64	22.08.2011		3	0,028%	-	-	-
	-	-	-	-	-	-	-	-	-	-	-	2116,15	25.08.2011	-2241,79	25.08.2011		0	0,028%	-	-	-
	-	-	-	-	-	-	-	-	-	-	-	4,60	25.08.2011	-2246,39	25.08.2011		11	0,028%	-	-	-
	-	-	-	-	-	-	-	-	-	-	-	1,15	05.09.2011	-2247,54	05.09.2011		15	0,028%	-	-	-


авг 2011	1074675,00	1074675,00	-	2137,62	2137,62	-	-	-	-	2137,62	20.09.2011	-	-	-109,92	20.09.2011	7	0,028%	-	-	-
-	-	-	-	-	-	-	-	-	-	-	-	84,22	27.09.2011	-194,14	27.09.2011	0	0,028%	-	-	-
-	-	-	-	-	-	-	-	-	-	-	-	3192,62	27.09.2011	-3386,76	27.09.2011	0	0,028%	-	-	-
-	-	-	-	-	-	-	-	-	-	-	-	4,60	27.09.2011	-3391,36	27.09.2011	23	0,028%	-	-	-
сен 2011	1652996,00	1652996,00	-	3281,39	3281,39	-	-	-	-	3281,39	20.10.2011	-	-	-109,97	20.10.2011	19	0,028%	-	-	-
-	-	-	-	-	-	-	-	-	-	-	-	-4,60	08.11.2011	-114,57	08.11.2011	0	0,028%	-	-	-
-	-	-	-	-	-	-	-	-	-	-	-	2935,88	08.11.2011	-3050,45	08.11.2011	13	0,028%	-	-	-
окт 2011	1510111,00	1510111,00	-	2979,07	2979,07	-	-	-	-	2979,07	21.11.2011	-	-	-71,38	21.11.2011	8	0,028%	-	-	-
-	-	-	-	-	-	-	-	-	-	-	-	-4,60	29.11.2011	-75,98	29.11.2011	0	0,028%	-	-	-
-	-	-	-	-	-	-	-	-	-	-	-	2981,46	29.11.2011	-3057,44	29.11.2011	3	0,028%	-	-	-
-	-	-	-	-	-	-	-	-	-	-	-	19,40	02.12.2011	-3076,84	02.12.2011	0	0,028%	-	-	-
-	-	-	-	-	-	-	-	-	-	-	-	38,59	02.12.2011	-3115,43	02.12.2011	18	0,028%	-	-	-
ноя 2011	1524444,00	1524444,00	-	3005,46	3005,46	-	-	-	-	3005,46	20.12.2011	-	-	-109,97	20.12.2011	2	0,028%	-	-	-
-	-	-	-	-	-	-	-	-	-	-	-	5180,59	22.12.2011	-5290,56	22.12.2011	0	0,028%	-	-	-
-	-	-	-	-	-	-	-	-	-	-	-	188,51	22.12.2011	-5479,07	22.12.2011	1	0,028%	-	-	-
-	-	-	-	-	-	-	-	-	-	-	-	4,60	23.12.2011	-5483,67	23.12.2011	4	0,028%	-	-	-
-	-	-	-	-	-	-	-	-	-	-	-	-	27.12.2011	-5483,67	27.12.2011	24	0,027%	-	-	-
дек 2011	2710108,00	2710108,00	-	5373,79	5373,79	-	-	-	-	5373,79	20.01.2012	-	-	-109,88	20.01.2012	26	0,027%	-	-	-
-	-	-	-	-	-	-	-	-	-	-	-	2694,62	15.02.2012	-2804,50	15.02.2012	5	0,027%	-	-	-
январь 2012	1359738,31	1359738,31	-	2687,15	2687,15	-	-	-	-	2687,15	20.02.2012	-	-	-117,35	20.02.2012	15	0,027%	-	-	-
-	-	-	-	-	-	-	-	-	-	-	-	2716,44	06.03.2012	-2833,79	06.03.2012	14	0,027%	-	-	-
февраль 2012	1371788,29	1371788,29	-	2707,42	2707,42	-	-	-	-	2707,42	20.03.2012	-	-	-126,37	20.03.2012	20	0,027%	-	-	-
-	-	-	-	-	-	-	-	-	-	-	-	3522,07	09.04.2012	-3648,44	09.04.2012	0	0,027%	-	-	-
-	-	-	-	-	-	-	-	-	-	-	-	152,54	09.04.2012	-3800,98	09.04.2012	11	0,027%	-	-	-
март 2012	1870472,65	1870472,65	-	3691,10	3691,10	-	-	-	-	3691,10	20.04.2012	-	-	-109,88	20.04.2012	4	0,027%	-	-	-
-	-	-	-	-	-	-	-	-	-	-	-	22,99	24.04.2012	-132,87	24.04.2012	9	0,027%	-	-	-
-	-	-	-	-	-	-	-	-	-	-	-	3175,41	03.05.2012	-3308,28	03.05.2012	18	0,027%	-	-	-
апрель 2012	1621739,21	1621739,21	-	3198,40	3198,40	-	-	-	-	3198,40	21.05.2012	-	-	-109,88	21.05.2012	17	0,027%	-	-	-
-	-	-	-	-	-	-	-	-	-	-	-	3139,80	07.06.2012	-3249,68	07.06.2012	13	0,027%	-	-	-
май 2012	1599880,47	1599880,47	-	3139,80	3139,80	-	-	-	-	3139,80	20.06.2012	-	-	-109,88	20.06.2012	19	0,027%	-	-	-
-	-	-	-	-	-	-	-	-	-	-	-	4699,13	09.07.2012	-4809,01	09.07.2012	0	0,027%	-	-	-
-	-	-	-	-	-	-	-	-	-	-	-	1,61	09.07.2012	-4810,62	09.07.2012	0	0,027%	-	-	-
-	-	-	-	-	-	-	-	-	-	-	-	148,40	09.07.2012	-4959,02	09.07.2012	4	0,027%	-	-	-
-	-	-	-	-	-	-	-	-	-	-	-	0,66	13.07.2012	-4959,68	13.07.2012	7	0,027%	-	-	-
июнь 2012	2449419,56	2449419,56	-	4849,14	4849,14	-	-	-	-	4849,14	20.07.2012	-	-	-110,54	20.07.2012	19	0,027%	-	-	-
-	-	-	-	-	-	-	-	-	-	-	-	3012,03	08.08.2012	-3122,57	08.08.2012	12	0,027%	-	-	-
июль 2012	1543551,39	1543551,39	-	3012,69	3012,69	-	-	-	-	3012,69	20.08.2012	-	-	-109,88	20.08.2012	16	0,027%	-	-	-
-	-	-	-	-	-	-	-	-	-	-	-	2867,95	05.09.2012	-2977,83	05.09.2012	10	0,027%	-	-	-
-	-	-	-	-	-	-	-	-	-	-	-	-	15.09.2012	-2977,83	15.09.2012	5	0,028%	-	-	-
август 2012	1446899,93	1446899,93	-	2867,95	2867,95	-	-	-	-	2867,95	20.09.2012	-	-	-109,88	20.09.2012	18	0,028%	-	-	-
-	-	-	-	-	-	-	-	-	-	-	-	154,32	08.10.2012	-264,20	08.10.2012	0	0,028%	-	-	-
-	-	-	-	-	-	-	-	-	-	-	-	3544,34	08.10.2012	-3808,54	08.10.2012	14	0,028%	-	-	-
сентябрь 2012	1875572,53	1875572,53	-	3698,66	3698,66	-	-	-	-	3698,66	22.10.2012	-	-	-109,88	22.10.2012	11	0,028%	-	-	-
-	-	-	-	-	-	-	-	-	-	-	-	3039,72	02.11.2012	-3149,60	02.11.2012	18	0,028%	-	-	-
октябрь 2012	1539174,22	1539174,22	-	3039,72	3039,72	-	-	-	-	3039,72	20.11.2012	-	-	-109,88	20.11.2012	17	0,028%	-	-	-
-	-	-	-	-	-	-	-	-	-	-	-	2883,91	07.12.2012	-2993,79	07.12.2012	13	0,028%	-	-	-
ноябрь 2012	1463871,06	1463871,06	-	2883,91	2883,91	-	-	-	-	2883,91	20.12.2012	-	-	-109,88	20.12.2012	4	0,028%	-	-	-
-	-	-	-	-	-	-	-	-	-	-	-	4170,68	24.12.2012	-4280,56	24.12.2012	0	0,028%	-	-	-
-	-	-	-	-	-	-	-	-	-	-	-	260,30	24.12.2012	-4540,86	24.12.2012	28	0,028%	-	-	-
декабрь 2012	2237533,05	2237533,05	-	4430,98	4430,98	-	-	-	-	4430,98	21.01.2013	-	-	-109,88	21.01.2013	15	0,028%	-	-	-
-	-	-	-	-	-	-	-	-	-	-	-	2923,72	05.02.2013	-3033,60	05.02.2013	15	0,028%	-	-	-



январь 2013	1486887,70	1486887,70	-	2923,72	2923,72	-	-	-	-	2923,72	20.02.2013	-	-	-109,88	20.02.2013	14	0,028%	-	-	-
												2997,62	06.03.2013	-3107,50	06.03.2013	14	0,028%	-	-	-
февраль 2013	1516953,86	1516953,86	-	2997,62	2997,62	-	-	-	-	2997,62	20.03.2013	-	-	-109,88	20.03.2013	16	0,028%	-	-	-
												3314,45	05.04.2013	-3424,33	05.04.2013	0	0,028%	-	-	-
												188,04	05.04.2013	-3612,37	05.04.2013	17	0,028%	-	-	-
март 2013	1772953,79	1772953,79	-	3502,49	3502,49	-	-	-	-	3502,49	22.04.2013	-	-	-109,88	22.04.2013	16	0,028%	-	-	-
												2979,59	08.05.2013	-3089,47	08.05.2013	12	0,028%	-	-	-
апрель 2013	1500601,07	1500601,07	-	2976,48	2976,48	-	-	-	-	2976,48	20.05.2013	-	-	-112,99	20.05.2013	7	0,028%	-	-	-
												22,99	27.05.2013	-135,98	27.05.2013	10	0,028%	-	-	-
												3393,15	06.06.2013	-3529,13	06.06.2013	14	0,028%	-	-	-
май 2013	1733803,36	1733803,36	-	3416,15	3416,15	-	-	-	-	3416,15	20.06.2013	-	-	-112,98	20.06.2013	19	0,028%	-	-	-
												196,18	09.07.2013	-309,16	09.07.2013	0	0,028%	-	-	-
												3862,75	09.07.2013	-4171,91	09.07.2013	13	0,028%	-	-	-
июнь 2013	2043137,24	2043137,24	-	4058,94	4058,94	-	-	-	-	4058,94	22.07.2013	-	-	-112,97	22.07.2013	17	0,028%	-	-	-
												3374,23	08.08.2013	-3487,20	08.08.2013	0	0,028%	-	-	-
												2,92	08.08.2013	-3490,12	08.08.2013	12	0,028%	-	-	-
июль 2013	1658429,10	1658429,10	-	3274,59	3274,59	-	-	-	-	3274,59	20.08.2013	-	-	-215,53	20.08.2013	21	0,028%	-	-	-
												2980,55	10.09.2013	-3196,08	10.09.2013	10	0,028%	-	-	-
август 2013	1561501,18	1561501,18	-	3082,37	3082,37	-	-	-	-	3082,37	20.09.2013	-	-	-113,71	20.09.2013	19	0,028%	-	-	-
												228,51	09.10.2013	-342,22	09.10.2013	0	0,028%	-	-	-
												3383,48	09.10.2013	-3725,70	09.10.2013	12	0,028%	-	-	-
сентябрь 2013	1836518,34	1836518,34	-	3612,01	3612,01	-	-	-	-	3612,01	21.10.2013	-	-	-113,69	21.10.2013	21	0,028%	-	-	-
												3261,78	11.11.2013	-3375,47	11.11.2013	9	0,028%	-	-	-
октябрь 2013	1639029,22	1639029,22	-	3261,81	3261,81	-	-	-	-	3261,81	20.11.2013	-	-	-113,66	20.11.2013	19	0,028%	-	-	-
												5365,40	09.12.2013	-5479,06	09.12.2013	11	0,028%	-	-	-
ноябрь 2013	2652490,65	2652490,65	-	5264,40	5264,40	-	-	-	-	5264,40	20.12.2013	-	-	-214,66	20.12.2013	5	0,028%	-	-	-
												9417,90	25.12.2013	-9632,56	25.12.2013	0	0,028%	-	-	-
												51,55	25.12.2013	-9684,11	25.12.2013	1	0,028%	-	-	-
												13,99	26.12.2013	-9698,10	26.12.2013	0	0,028%	-	-	-
												28,24	26.12.2013	-9726,34	26.12.2013	5	0,028%	-	-	-
												-	31.12.2013	-9726,34	31.12.2013	0	0,028%	-	-	-
декабрь 2013	4909451,09	4909451,09	-	9716,30	9716,30	-	-	-	-	9716,30	20.01.2014	-	-	-10,04	20.01.2014	0	0,000%	-	-	-
Всего:	61326162,27	61326162,27	0,00	121112,70	121112,70	0,00	0,00	0,00	0,00	121112,70		121122,74		-10,04				0,00	0,00	0,00

Остаток задолженности по данным проверки на конец проверяемого периода

за страхователям: всего 0,00 рублей, в том числе недоимка: -9726,34 рублей, (из них: неуплаченные страховые взносы: -9726,34 рублей, доначисленные страховые взносы: 0,00 рублей, не принятые к зачёту расходы: 0,00 рублей), пени: 0,00 рублей; за отделениями (филиалами отделений) Фонда: 10,04 рублей.

Филнаг N 4 ГУ КРО ФСС РФ

(подпись, наименование отделения/филиала/отделения)
 (подпись)
Иванушкина Татьяна Васильевна - Главный специалист
(Ф.И.О.)

Руководитель (его представитель):
МБУ "Центр соцобслуживания" _____
(общественного подразделения) или физического лица (его представитель) (наименование организации)
 (подпись) Полякова Ульяна В. (Директор)
(Ф.И.О.)
Главный бухгалтер (бухгалтер): МБУ "Центр соцобслуживания" _____
(наименование организации) (общественного подразделения)
 (подпись) Наталья Викторовна Бойко
(Ф.И.О.)